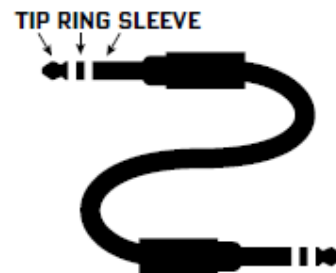


EV-1 - PÉDALE D'EXPRESSION/VOLUME - MODE D'EMPLOI

La Pédale d'Expression et de Volume EV-1 de Fractal Audio Systems se présente sous la forme d'un châssis robuste en métal recouvert d'une bande de caoutchouc confortable et antidérapante, avec une tension de la pédale réglable, un double potentiomètre expression/volume, et dotée d'une longue course à engrenage planétaire. La EV-1 est disponible en finition Argent ou Noire.

EV-1 - PÉDALE D'EXPRESSION

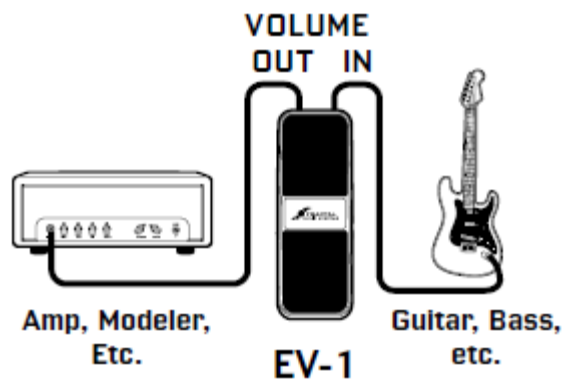
La EV-1 est la PÉDALE D'EXPRESSION idéale pour être utilisée avec tous les produits de chez Fractal Audio Systems (et beaucoup d'autres). Son potentiomètre de 100K et son engrenage planétaire produisent une vraie réponse linéaire. Connectez le jack EXPRESSION de la EV-1 au jack PEDAL ou Expression d'un matériel compatible avec un câble jack stéréo / stéréo. Les câbles de guitare standards ne fonctionneront pas ! NOTE: les produits de chez Fractal Audio Systems tels que l'Axe-Fx ou le FX8 nécessiteront un CALIBRAGE de la pédale connectée. Voir le manuel pour les détails.



Use only TRS-to-TRS cables for expression pedal applications.

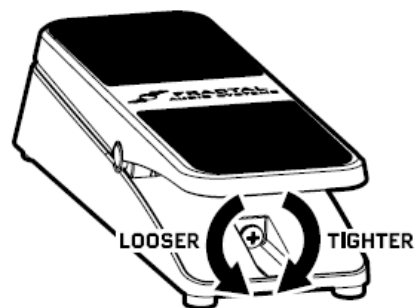
EV-1 - PÉDALE DE VOLUME ANALOGIQUE

La EV-1 est également une PÉDALE DE VOLUME ANALOGIQUE haute impédance car elle est aussi équipée d'un potentiomètre type audio de 500K. Pour utiliser la EV-1 en tant que PÉDALE DE VOLUME, branchez-la entre deux instruments ou appareil de niveau ligne en utilisant les jacks IN et OUT de l'EV-1 avec des câbles mono standards. Ne PAS utiliser les fonction Expression et Volume en même temps car des boucles de masse pourraient apparaître.



AJUSTER LA TENSION DE LA PÉDALE

La EV-1 permet un réglage aisé et facile d'accès de la tension de la pédale. Utilisez un tournevis cruciforme pour faire les réglages souhaités. Serrez ou tournez dans le sens des aiguilles d'une montre pour durcir la tension.



Si vous avez besoin d'une assistance avec votre EV-1, visitez : www.g66.eu .